

REGLEMENTE

I

BAJONETT- OCH SABELFÄKTNING

FÖR KÖNGL. FLOTTAN

ENLIGT NÄDIGT UPPDRAG UTARBETADT

AF

L. M. TÖRNGREN
KAPTEN

F. F. ÖFVERLÄRARE VID GYMNASIALINSTITUTET.

STOCKHOLM 182.
KÖNGL. BOKTRYCKERIET.
P. A. NORSTEDT & SÖNER.



den fäktkunnige äfven skall kunna upptaga strid mot allahanda olika fäktvapen.

7. Fäktundervisningen med nybörjare bör föregås af någon gymnastik, men bör dessutom särskildt inledas med förberedande fäktrörelser utan vapen.

8. Rörelseformerna meddelas hufvudsakligen genom förevisning och genom rättelser, samt genom rörelsernas återupprepande, hela eller delvis. Derför behöfva rörelsebeskrifningarna i detta reglemente icke läras utantill af instruktörerna. Men dessa skola ovillkorligen kunna riktigt verkställa, förevisa, kommandera och rätta hvarje rörelse, som under deras omedelbara ledning skall verkställas.

Det åligger *ledaren* att öfvervaka detta såväl som att föreskrifter och dagöfningar följas, samt att hvarje öfningsstund arbetssamt användes.

9. I och för fäktöfningarna indelas manskapet i mindre afdelningar (10 till 15 man), hvarje afdelning tilldelas en eller helst två instruktörer. Kompaniets underafdelningar kunna således äfven vara lämpliga vid fäktundervisningen.

10. En officer bör leda och ansvara för öfningarna.

11. Den ledande bestämmer vid hvarje tillfälle hvilka öfningar som skola göras, och förr än de sålunda bestämda rörelserna äro

fullkomligt inöfvade och af honom godkända, få icke några andra rörelser öfvas.

De uppställda dagöfningarna skola noggrant följas. Hvarje dagöfning skall i sin ordning öfvas *minst två* på hvarandra följande öfningsstunder.

Alla fäktrörelser skola inöfvas vexelsidigt, 12. d. v. s. till lika färdighet för venster som höger sida; derför skall under öfningarna omvexling af sida ofta ske, hvarigenom såväl trötthet som öfveranstängning bör förebyggas.

Till bajonettfäktöfningarna förutsättes användning af fäktgevär med i gevärspipan rörliga bajonetter.

Mycket korta hvilor böra efter behof af- 13. bryta arbetet under en öfningsstund, hvilken med ett och samma vapen i synnerhet för nybörjare icke bör öfverskrida en half timme.

Hvilorna användas af instruktörerna till att gifva manskapet små fingervisningar i och för öfningarna, samt att stärka dess håg för dem.

Öfningarna ske till en början med man- 14. skapet uppställt på *ett* led, eller på två bakom hvarandra med tillräckligt afstånd dem emellan, för att medgifva rörelsernas utförande och deras öfverskådlichkeit för instruktören.

Rörelser i fäktning äro *enkla* eller *sam-* 15 *mansatta*.

Enkel är i detta afseende den fäkt rörelse som fullbordas på ett tidmått.

Sammansatt kallas i fäktning sådan rörelse som består af två eller flera enkla fäktrörelser, lika många tidmått åtgå att fullborda den samma. Mellan hvarje tidmått uppkommer en *mellanställning*.

Hvarje rörelse (tidmått) sker på särskildt kommando-ord eller räkning. Det senare kallas tidmättsräkning. Tidmättsräkning användes, bortlägges eller återtages efter behof.

16. En enkel rörelse kan i och för inöfningen stundom fördelaktigt sönderdelas; hvarje derigenom uppkommen del benämnes *afdelning*. Vid dylik inöfning användes äfven räkning, *afdelningsräkning* kallad. Denna bör bortläggas, då rörelseformen är riktigt uppfattad af manskapet.
17. I en sammansatt rörelse sammanslås stundom två tidmått till ett, och båda rörelserna verkställas då på ett och samma räkneord eller på två sammandragna. Detta benämnes *dubbelt* eller *sammanslaget tidmått*.
18. Med *fötternas gardafstånd* förstås afståndet mellan båda hämlarna i färdigställningen.
19. *Gardlinie* ell. *fäktlinie*, äfven kallad *marschlinie*, är den rätta linie hvar på två motståndares hämlar skola finnas under fäktning.
20. *Gevärsafstånd* är det afstånd, som bör vara mellan båda leden eller mellan två motståndare vid uppställningen till fäktofningar på

två led. Detta afstånd bör vid bajonettfäktning vara så stort, att, när en af de två motståndarne gör halfmarsch eller enkel marsch framåt med en stöt mot den stillastående, och med bajonettspetsen träffar anfallspunkten, den rörliga bajonetten inskjutes i pipan omkring två tum.

Vid fäktning med sabel bör gevärsafståndet vara så stort, att motståndarna icke kunna med vapnet nå hvarandras främre händer utan att göra någon förflyttning framåt.

Anfallstafla är den del af en motståndares 21. kropp, som fördelaktigt kan anfallas. För bajonettgeväret sträcker sig anfallstaflan från motståndarens främre axel (stundom hufvudet) ned till främre höften.

För sabel är det från och med hufvudet ned till höften, samt först och främst den främre handen och armen.

Ann. Detta gäller såsom regel i allmänhet och för sjelfva inöfningen, men vid fri fäktning får intet tillfälle, som kan lämpligt användas, försummas för att göra motståndaren oskadlig.

Anfallspunkten är den närmaste (främre 22. handen oafsedd) punkten af anfallstaflan; denna punkt inträffar i färdigställningen något nedom främre bröstvärtan.

Anfallslinie är den rätta linie, i hvilken 23. vapnet med stöt på kortaste vägen träffar anfallstaflan. Med enhandsvapen går denna

linie från den ena fäktarens främre axel till den andres anfallspunkt.

24. *Fäktplanet* går lodrätt genom anfallslinien.
25. Bajonettgeväret *föres* vid fäktning af den bakre handen och *bäres* hufvudsakligen af den främre. Den bakre handen benämnes *styrhand*, den främre kallas *bärhand*.
26. Utgångsställningen för de egentliga fäktrörelserna kallas *färdigställning* eller *gardställning* (§ 5). *Färdigställning* likasom *fäktning* försiggår såväl till *venster* som *höger*. Den kallas *höger* eller *venster*, allt efter som *höger* eller *venster* hand förer vapnet.
27. Två motståndare, som stå i samma sidas *färdigställning* med bajonettgevär, ligga med sina vapen *utom* anfallstafan, då de i *höger* (*venster*) *färdigställning* hafva motståndarens vapen till *höger* (*venster*) om eget (detta läge intages vanligen i *färdigställningen* med gevär såväl som med sabel); samt *inom* anfallstafan, då de i nämnda *ställning* hafva motståndarens vapen till *venster* (*höger*) om eget.
28. *Utåt* är i *höger* *färdigställning* åt *venstra* och i *venster* *färdigställning* åt *högra* sidan. Motsatta *riktning* kallas *inåt*. Detta gäller såväl för *enhands-* som *tvåhandsvapnet*.
29. Anfallen med bajonettgeväret ske *uteslutande* med *stötar*, aldrig med *hugg* (*slag*). Med sabel ske deremot anfallen *såväl* med *stötar* som med *hugg*.

Den med sabelbajonett beväpnade bör *äfv*en använda vapnet till att *stöta* med, således *icke* till *slag* eller *huggning*, *äfv*en om anfalllet gäller motståndarens främre hand. Mot denna användas *stötar*, dels för att träffa med *spetsen*, dels för att skära med *eggen*.

BAJONETTFAKTNING.

FÖRSTA AFDELNINGEN.

Kap. 1.

Förberedande rörelser *utan vapen.*

Färdigställningen, förflyttningar i gardlinien och ombyte af färdigställning.

Färdig- eller gardställnings intagande från grundställningen.

30. Uppställning på ett led enligt gymnastikreglementet. Kom.ord: *Till gardställning halft höger (venster) — om!*
 1. Härvid göres halfvändning till höger (venster), under det att ansigtet fortfarande bibehåller sin riktning som i uppställningen; en sidovridning göres åt höger (venster), så att axelplanet om möjligt blir vinkelrätt mot uppställningslinien. (Fig. 106.)*
 2. Från denna ställning återtages den ursprungliga uppställningen eller grundställningen efter punkt 1 på kom.ord: *Midt — åt!*
 3. Sedan denna rörelse blifvit tillräckligt återupprepad till båda sidor, fortsättes från ställningen efter punkt 1 på kom.ord: *Knäna — böj!*

* Fig. 106, 107, 108 återfinnas i atlas till Gymnastikreglementet.

Knäna böjas härvid så mycket som lifvets lodräta hållning och hälarnas fullständiga stödjande mot marken medgifva. Vidare iakttages att derunder icke förändra sidovridningen, att hafva ansigtet väl riktadt framåt under halsens lodräta hållning och med väl indragen haka. (Fig. 107).

4. Från den efter punkt 3 uppkomna ställningen återtages den i punkt 2 beskrifna på kom.ord: *Knäna sträck!*

Ann. Denna rörelse upprepas ock flera gånger till båda sidor.

5. Sedan rörelsen mellan ställningar af 3 och 4 blifvit tillräckligt öfvad, fortsättes färdigställningens inledande genom att från ställningen efter punkt 3 framflytta den främre foten, hvilket sker på kom.ord: *Venster (höger) fot framåt — ställ!*

Härvid iakttages, att den angifna foten flyttas två fotlängder fram i samma linie, hvare foten befinner sig, med *hela* fotens samtida upplyftande och nedsättande på marken. Bakre knäts böjning såväl som kroppens ställning i öfrigt skola förblifva sådana, som i punkt 3 angifves. Armarna skola förblifva hängande raka hvar och en vid sin sida med händerna utanför lären, händernas insidor vända deremot. (Fig. 108.)

Anm. Den här beskrifna fotflyttningen skall vid behof allt som oftast återupprepas under och mellan kommande öfningarnas gång. Derigenom förvissas man sig, att kroppstyngden under färdigställningen hvilat på bakre benet, och, då så icke är, bidraga ifrågavarande rörelser att rätta detta fel. Man har stundom i denna rörelse brukat fästa främre armbågen och bakre handen såsom vid färdigställning med vapen.

6. Den framsatta foten återflyttas på kom.ord: *Venster (höger) fot tillbaka — ställ!* Hvarefter fotflyttningen flera gånger förnyas, hvarvid den om vexelsidighet gifna föreskriften iakttages noga. Grundställning intages efter ofvan gifna kom.ord i 6, 4, 2.
7. Sedan dessa tre rörelser (punkt. 1, 3 och 5) blifvit genomgångna, återupprepas de samma i en följd efter kom.ord: *Till gardställning halft höger (venster) — om!* då punkt 1 § 30 följes; samt räkning *Tu!* då punkt 3 § 30 följes; och räkning *Tre!* då punkt 5 § 30 följes.
31. Grundställning återtages derefter på kom.ord: *Räta — upp!* då punkt 6 § 30 följes; samt räkning *Tu!* då punkt 4 § 30 följes; och *Tre!* då punkt 2 § 30 följes.
32. Dessa rörelser skola allt som oftast delvis eller alla upprepas mellan pågående öfningar. Detta gäller i synnerhet, då färdigställningen understundom visar sig mindre noggrann, således om ställningen slappas i ett

eller annat afscende, såsom i afståndet mellan fötterna, knänans böjning, bälens vridning, hufvudets eller underlivets rigtiga hållning o. s. v.

När tillräcklig färdighet vunnits, intages 33. denna, den *inledta* färdigställningen, utan tidmättsräkning, men i en angifven bestämd takt.

Förflyttningar utan vapen.

Fäktmarscher (förflyttningarna under fäkt- 34. ning) äro: *enkel marsch, halfmarsch, helmarsch* och *rättningsmarscher*. I enkel, half- och helmarsch framåt flyttas först den bakre foten och sedan den främre; förhållandet är motsatt vid marsch bakåt.

Vid rättningsmarsch börjar den främre foten såväl vid förflyttning framåt som bakåt.

Anm. Förflyttningarna utan vapen öfvas äfven med två led mot hvarandra. Dervid iakttages att kom.ord endast utsäges för det ena ledet, hvarpå motsvarande rörelse verkställles af det andra ledet.

Halfmarsch framåt från färdigställning 35. verkställles på kom.ord: *Halft framåt — marsch!*

Kroppstyngden öfverföres på främre benet, som dervid böjes lika mycket som det bakre i färdigställningen. Samtidigt framflyttas bakre foten, med bibehållen riktning, förbi och en fotlängd framför den främre samt nedsättes med hälen invid eller på gard-

linien. Ofverlifvet framföres sålunda, utan någon förändring i axlars eller hufvuds ställning, i samma höjd öfver marken som i färdigställningen. (Fig. 139.)

36. Halfmarsch bakåt från färdigställning verkställs på kom.ord: *Halft tillbaka — marsch!*

Främre foten flyttas i sin egen riktning rätt bakåt förbi den bakre fotens häl och nedsättes på gardlinien så, att det blifver två fotlängder (gardafståndet) mellan båda hälarne; och bakre benet öfvertager kroppstyngden. Om den här af uppkomna halfmarschställningen gäller hvad derom blifvit sagdt i nästföregående §. (Fig. 139.)

Anm. Det angifna måttet på halfmarsch är dess största utsträckning; vid behof göres denna såväl som enkel marsch mindre.

37. Från halfmarschställning göres halfmarsch tillbaka, hvarvid den föregående färdigställningen återtages genom motsvarande rörelser bakåt på kom.ord: *Halft tillbaka — marsch!*

38. Från halfmarschställningen göres äfven halfmarsch framåt, hvarvid färdigställning intages på kom.ord: *Halft framåt — marsch!*

Den bakre foten framflyttas i sin egen riktning och nedsättes två fotlängder framför den främre foten, som härunder öfvertager kroppstyngden i öfverensstämmelse med föreskriften för bakre benet i färdigställningen (§ 30 punkt 5).

Från färdigställning göreshelmarsch framåt 39. i två tidmätt genom att rörelserna efter §§ 35 och 38 följa efter hvarandra på kom.ord: *Helt framåt — marsch! Tu!* (Fig. 139.)

Från färdigställning göres helmarsch bakåt 40. i två tidmätt genom att rörelserna efter §§ 36 och 37 följa på hvarandra efter kom.ord: *Helt tillbaka — marsch! Tu!* (Fig. 139.)

Anm. Vid alla läktmarscher bör alltid noga iakttagas att hela sulan af den fot, som flyttas, skall på *en gång* upplyftas, och på *en gång* nedsättas i marken. Således får ingen vägning på tå eller fotblad med hälen från marken, eller motsatt rörelse, förekomma. Noggrannhet i detta fall motarbetar obenägenheten att bibehålla fötterna i den för dem bestämda riktningen ("i ledet och vinkelrätt deremot").

Från färdigställning göres enkelmarsch 41. framåt såväl som bakåt i två tidmätt på kom.ord: *Framåt (tillbaka) — marsch! Tu!*

Enkelmarscher verkställas i fullkomligaste öfverensstämmelse med helmarscher, men med iakttagande att förflyttningen framåt eller bakåt endast är *ett* gardafstånd, eller att första förflyttningen icke går förbi utan endast intill den derunder stillastående foten. (Jemf. *anm.* till § 36.)

Från färdigställning verkställs rättnings- 42. marsch framåt eller bakåt i ett sammanslutet tidmätt på kom.ord: *Rättnings framåt (tillbaka) — marsch!*

Främre foten flyttas i gardlinien framåt (bakåt) högst en fotlängd.

Den bakre foten flyttas derefter med bibehållen riktning utan uppehåll samma längd och med hälen i samma linie, så att färdigställningen bibehålles, ehuru med en fotlängds afstånd längre framåt (bakåt).

43. Rättningsmarscher verkställas äfven till någondera sidan på kom.ord: *Rättning till höger (venster) — marsch!* (ett sammanslaget tidmått).

Förflyttningen sker högst en fotlängd rätt åt den anbefalda sidan. Höger (venster) fot flyttas *först*, då förflyttningen sker åt höger (venster) sida.

Anm. När hvarje fäkthemarsch blifvit rätt inöfvad, så att manskapet förstår att skilja den ena från den andra, bör af hvarje öfningsstund ett par minuter användas till öfvande af fäkthemarscher, som då öfvas i olika sammansättningar, såväl för uppdrifvande af god lystring som marschfärdighet. De böra därför i mån af vunnit färdighet följa hastigt på hvarandra och omvexlande i den mest olika takt.

44. Färdigställning ombytes genom helomvändning på kom.ord: *Färdigställning helt om byt om — ställ!*

Båda fotbladen upplyftas samtidigt från marken, och under det kroppstyngden öfverflyttas till det förutvarande främre benet, vändes på båda hämlarna en fjerdedels omkrets åt höger (venster); samtidigt vrides

hufvudet samma väg och färdigställning intages åt motsatt håll.

Ombyte af färdigställning från halfmarsch- 45.
ställning sker på kom.ord: *Färdigställning byt om — ställ!*

Båda fotbladen upplyftas från marken, och båda fötterna förändra sin riktning genom vridning på hämlarna en fjerdedels omkrets åt venster (höger) i höger (venster) färdigställning. Under tiden göres en sidovridning åt samma sida, så att den förutvarande bakre sidan blir den främre och tvärtom. Färdigställning intages derunder med största noggrannhet. Hufvudet bibehålles hela tiden i samma riktning.

Kap. 2.

Förberedande rörelser med gevär.

Färdigställningens intagande samt förflyttningar, ombyte af färdigställning, onkla stötar och afböjningar på stället och med rumförändringar.

Uppställningen på ett led eller på två led bakom, senare mot hvarandra (§ 76).

Färdigställning intages från grundställning 46. med hviladt gevär i tre tidmått på kom.ord: *Höger framåt gard — gevär! Tu! Tre!*

1. På verkställighetsordet *gevär!* fullbordas rörelsen efter punkt 1 § 30, och dess-

utom handteras geväret såsom i första tidmättet af "färdigt gevär" enligt exercisreglementet.

2. På verkställighetsordet *Tu!* fullbordas rörelsen efter punkt 3 § 30, under det att geväret bibehålles i samma läge som i första tidmättet.
3. På verkställighetsordet *Tre!* fullbordas rörelsen efter punkt 5 § 30; högra handen bibehåller fattningen om kolfhalsen och öfverför geväret till högra sidan, under det att det samma, med pipan vetande uppåt, fälles framåt i venstra handen, som derförut skall hafva släppt kolfven och fattar nu med fullt tag om gevärets tyngdpunkt. Bajonettspetsen bör stanna ungefär i höjd med egen axel. Högra handens fattning bör vara sådan, att tumgreppet stannar på öfver- och yttersidan af kolfhalsen; kolfvens underkant stödes mot bakre låret; venstra öfverarmen föres under tiden så mycket inåt lifvet, att sjelfva armbågen blir stödd deremot ofvanför samma sidas öfre höftbenstagg; venstra underarmen skall ligga i fäktplanet. (Fig. 134.)

Anm. Denna rörelse bör i början göras mycket långsamt; det är då ändamålsenligt att upprepade gånger särskildt öfva gevärets fällning.

Färdigställning intages till venster från 47. grundställning med hviladt gevär i tre tidmätt på kom.ord: *Venster framåt gard — gevär! Tu! Tre!*

Venster färdigställning intages i noggrann öfverensstämmelse med nästföregående §.

I afseende å geväret iakttages, att högra handen i första tidmättet fattar om dess tyngdpunkt, i öfrigt som första tidmättet vid *för fot — gevär*. I tredje tidmättet faller högra handen geväret, och den venstra fattar om kolfhalsen.

Anm. Innan man öfvergår från denna öfning, skall äfven intagas färdigställning bakåt, hvilket sker efter samma grunder, men i stället för att venster (höger) fot flyttas fram, flyttas höger (venster) tillbaka på kom.ord: *Venster (höger) tillbaka gard — gevär! Tu! Tre!*

Grundställning med hviladt gevär återtagas från färdigställning på kom.ord: *Hvila — gevär! Tu! Tre!* och efter samma grunder, men i omvänd ordning, till färdigställningens intagande.

För att lära manskapet riktigt uppfatta 49. gevärets läge i färdigställning skall man visa huru det ligger i främre handen (bärhanden), då denna har fattat om tyngdpunkten. Detta sker på kom.ord: *Väg af — gevär!* Bakre handen släpper dervid geväret, jemkar det framåt eller bakåt, allt efter som det ena eller andra behöfves för att få geväret att hvila i främre handen i den rigtning,

som för det samma är bestämd i färdigställningen. Främre handen skall derunder öppnas. Härvid tillses äfven att manskapet förstår föreskriften om främre handens och underarmens vridning så, att geväret hvilar öfver handleden.

50. När bakre handen skall återfatta sitt tag, sker detta på kom.ord: *Fatta — gevär!*

Ann. Denna öfning återtages fortfarande under öfningarnas gång, så snart man misstänker att geväret icke hållas riktigt af manskapet.

51. De i § 34 omnämnda marscherna genomgås från färdigställningen med gevär på för dem redan bestämda kom.ord; och skola dessa marscher först öfvas på ett led, men snart nog företrädesvis på två led på gevärslängd mot hvarandra. Då manskapet är ordnad på två led, och det ena ledet kommanderas att göra en förflyttning framåt eller bakåt, skall det andra ledet göra motsvarande förflyttning bakåt (framåt), och detta verkställas äfven om denna senare förflyttning icke genom särskildt kommandoord afgifves.

52. Färdigställning ombytes från halfmarschställning i två tidmått på kom.ord: *Byt om gard — gevär! Tu!*

Första tidmättet verkställas i afscende å kroppsrörelsen i fullaste öfverensstämmelse med beskrifningen i § 45; och geväret öfverföres till andra sidan af kroppen och

fasthållas der i det läge som färdigställning fordrar, under bibehållande af händernas fattning, ehuru de måste öppnas för att medgifva gevärets öfverförande. I början bör rörelsen med geväret göras mycket långsam, så att manskapet noga kan iakttaga och bibehålla främre armbågen vid lifvet ända till ögonblicket för nästa tidmått. På kom.ord: *Tu!* ombyta händerna på en gång fattning, så att de intaga hvarandras; härvid märkes att främre armbågen genast skall fästas på sin plats i sidan, samt geväret hastigt återgifvas dess rätta läge, i fall det blifvit rubbadt.

Ann. 1. Ombyte af färdigställning med gevär bör äfven öfvas med helomvändning enligt § 44 och verkställas på kom.ord: *Helt om byt om gard — gevär! Tu!*

2. Till en början är nödvändigt att flera gånger återupprepa hvarje rörelse för sig, innan man öfvergår till en jämn tidmättsföljd.

För att öfva manskapet att vid fäktning 53. verkställa gevärets rörelser med bakre handen (styrhanden) kommanderas: *Vrid — gevär! Tu!* hvarvid geväret omvexlande vrides, så att gevärspipen kommer åt och från lifvet; detta göres med bakre handen genom kraftig böjning af handleden, under det att den främre handen bör vara så mycket öppen, att geväret lätt glider i den samma.

Härvid iakttages att icke rubba gevärets rigtning i färdigställning. Denna öfning skall verkställas så, att geväret rör sig omkring sin kärnlinie. De båda rörelserna upprepas på vaxelräkning *Ett! Tu! Ett!* o. s. v.

54. När man vill återgå från denna öfning, kommenderas: *Gard — gevär!* hvarvid deremot svarande ställning intages.
55. För att meddela manskapet färdighet att med bakre (styr-)handen förflytta gevärsspetsen från ena sidan till den andra af motståndarens vapen, kommenderas: *Kolf uppåt och kolf nedåt — gevär! Tu!*

På första verkställighetsordet föres kolfven under bibehållen fattning af bakre handen rätt uppåt så långt noggrannhet i fattning medgifver.

På verkställighetsordet *Tu!* föres kolfven nedåt under samma vilkor och i alldeles motsatt rigtning så långt ställningens noggrannhet i öfrigt medgifver, eller till dess bakre armen blir rak utan styfhet. Härvid iakttages att främre handen bibehåller sin fattning och sitt läge under hela tiden, men underlättar rörelsen genom handledens böjlighet. De båda rörelserna upprepas der-efter lämpligt antal gånger på vaxelräkning *Ett! Tu! Ett!* o. s. v.

50. När färdigställning skall återtagas, sker detta på kom.ord: *Gard — gevär!*

Då manskapet skall hvila under öfningar- 57.
nas gång, sker detta på kom.ord: *På stället — hvila!* då geväret sänkes varligt med spetsen mot marken genom främre armens uträtande, under det att bakre handen med bibehållen fattning äfven sänkes, till dess armen blir rak. Båda benen skola härvid uträtas. Geväret hålles sedan omvexlande med ena och andra handen.

Anm. Hvilställning intages stundom på kom.ord: *Låg — gard!* hvarmed dock egentligen afses en mot kortare vapen lämplig färdigställning. (Fig. 151.)

Då färdigställning skall återtagas, kom- 58.
menderas: *Gif — akt! Gard — gevär!*

På första verkställighetsordet intages ställningen med fötterna på gardlinien under iakttaget gardafstånd med raka ben, bajonettspetsen ännu hvilande mot marken, och bakre handen på sin plats i färdigställningen.

På andra verkställighetsordet fullbordas färdigställningen i *ett* raskt tidmått.

Ombyte af färdigställning genom rumför- 59.
ändring framåt eller bakåt sker på kom.ord: *Framåt (tillbaka) byt om gard — gevär! Tu!* (2 tidmått.)

Första tidmättet delas vanligen i *början* i två afdelningar sålunda:

På första afdelningen verkställes kolf nedåt, under det att främre (bakre) fotbladet uppliftes från marken; i andra afdelningen öf-

verföres geväret på motsatt sida af kroppen (jfr § 52), under det att vändning göres på främre (bakre) fotens häl åt främre fotens sida en fjerdedels omkrets, och den bakre (främre) foten flyttas på gurdlinien fram (tillbaka) nära intill och förbi den främre (bakre) samt nedsättes på lagom afstånd från denna, som sedermera blir *bakre (främre)* foten i den nya färdigställningen.

Andra tidmättet innefattar händernas ombytta fattning enligt § 52.

Manskapet bör företrädesvis öfvas i färdigställnings ombytande bakåt; ty under fri fäktning är detta det ombyte, som är det fördelaktigaste.

60. När ofvanbeskrifna sätt, i §§ 46, 47, att intaga färdigställning blifvit så mycket öfvadt, att det går väl, intages samma ställning från grundställning i två tidmätt på kom.ord: *Höger (venster) framåt (tillbaka) gard — gevär! Tu!*

Första tidmättet är lika med första tidmättet till *färdigt gevär* efter exercisreglementet, då det gäller höger färdigställning; skall venster färdigställning intagas, sker fattningen i första tidmättet i onlighet med föreskriften derom (§ 47).

I andra tidmättet göras vändning, knäböjning och gevärets fallning på samma gång som den ena foten flyttas i gardlinien framåt eller bakåt.

Ann. Hvar och en af dessa rörelser bör upprepas flera gånger, innan man utan räkning låter den följa omedelbart en efter annan. Stundom återtagas de tre tidmätten onl. §§ 46, 47 för färdigställnings intagande.

Enkla stötar.

Dessa äro egentligen två: *Högstöt och låg- 61. stöt*. De verkställas antingen utan rumförändring, d. v. s. på stället, eller under kroppens närmaude till eller afågsnande från motståndaren (den anfallne).

Högstöt verkställs på kom.ord: *Högstöt 62. — gevär!* (1 tidmätt.)

Geväret framföres af båda händerna gemensamt, till dess att främre armen blir rak utan stelhet, och att den bakre bildar ungefär rät vinkel i armbågsleden; härunder upplyftes kolfven så mycket, att spetsen stannar ungefär 2 tum lägre än bröstvärtans höjd (anfallspunkten), och gevärskolfven tryckes till lifvet med bakre underarmen, som dervid stannar mot gevärskolfvens yttre flatsida; båda händerna skola bibehålla samma fattning som i färdigställningen. (Fig. 135.)

Ann. 1. Det är för nybörjaren andamålsenligt att dela denna rörelse i två afdelningar. I första afdelningen höjes styrhanden så mycket, som är nödvändigt för att rigta stöten; och i andra afdelningen framföres stöten.

2. I början göres rörelsen långsamt, och hastigheten bör tilltaga endast under stor fornarigtighet i rörelsen.

63. När manskapet skall återgå till färdigställning, kommenderas: *Gard — gevär!*

Båda händerna återrycka geväret så, att färdigställningen noggrant intages. Härvid iakttages att geväret ej tillbakaryckes längre än att främre armbågen kommer till sin plats i främre sidan.

64. Lågstöt verkställles på kom.ord: *Lågstöt — gevär!*

Styrhanden upplyfter med bibehållen fattning gevärskolvfen under gevärets vridning så, att gevärspipen kommer åt kroppen, samt att spetsen föres under motståndarens vapen och upp på dess motsatta sida så högt, att spetsen riktas mot anfallspunkten; härunder framföres en kraftig stöt af båda armarna gemensamt. Då främre handen bör förbli vid ungefär samma höjd, bestämmes bakre handens höjd af spetsens riktning. Gevärskolvfvens öfre (yttre) flata sida bör hvila under bakre underarmen. Bakre armbågen får i denna ställning icke komma högre än samma sidas axel. (Fig. 136.)

Ann. Från början af stötars öfvande bör noga uppmärksammas att geväret icke drages bakom sin plats i färdigställning, hvartill benägenheten förblir ganska stor hos dem, som icke nog tidigt motarbete detta fel.

65. Lågstöt användes hufvudsakligast såsom efterstöt till låg afböjning; men de båda gevärens läge till hvarandra hindra då att föra upp spetsen så högt som i § 64 föreskrifves.

Lågstöten bör likväl inöfvas såsom själfständig stöt. I full öfverensstämmelse med förfarandet vid högstöt bör första inöfnin-gen af lågstöt indelas i två afdelningar: 1:sta afdelningen innehåller riktningen och 2:dra afdelningen sjelfva stöten.

Ann. Från den ställning, som genom verkställd stöt uppkommer, förnyas stötarna på kom.ord enl. §§ 62, 64.

Återtagandet af färdigställningen sker enligt § 63.

Från ställning i såväl högstöt som lågstöt 67. göras de förut beskrifna ombyttena af färdigställning på förut angifna kom.ord enligt § 59.

Afböjningar (parader).

För att en afböjning skall vara riktigt 68. gjord, fordras att den förer motståndarens vapenspets utanför egen anfallstafla, under det att egen spets stannar i fäktplanet och riktas mot motståndarens anfallstafla; dessutom fordras att färdigställningens samlade hållning iakttages.

Afböjningarna äro *högt* och *långt böj af*.

Hög afböjning sker på kom.ord: *Högt böj* 69. *af — gevär!* (1 tidmått).

Härvid vrider styrhanden, under bibehållen fattning, geväret så, att pipan kommer åt kroppen, läskstången således åt motsatt håll.

Geväret skall bibehålla samma lutning som i färdigställningen. Främre handen skall öppnas så mycket som behöfves för att medgifva gevärets vändande deri. Jemför i öfrigt näst föregående §. (Fig. 137.)

70. Låg afböjning sker på kom.ord: *Lågt böj af — gevär!*

Styrhanden upplyfter kolfven med en kretsande rörelse från, sedan åt kroppen, och dervid vrides geväret så, att pipan vetter åt kroppen. Spetsen beskrifver en motsvarig kretsformig uppfångande rörelse uppifrån, åt kroppen, nedåt, från kroppen, och bör stanna i riktning åt motståndarens höft. Bårhanden öppnar sig tillräckligt för att medgifva geväret fri rörelse i den samma, men bibehåller samma läge som i färdigställningen. Kolfven skall ligga under bakre underarmen. Styrhanden får icke komma högre än axeln, men intill bröstet; dess höjd bestämmes af gevärets läge, således afven af olika motståndares längd och färdigställning. (Fig. 138, 139.)

Ann. 1. Då hög afböjning skall göras från ställningen *lågt böj af*, iakttages, att motsvarande uppfångande rörelse göres mot satta vägen; samma föreskrifter gälla afven, när fråga är att från ställningen *högt böj af* förnya samma afböjning.

2. För öfnings skull låter man manskapet förnyade gånger efter hvarandra verkställa såväl låg som hög afböjning.

71. Färdigställning återtages från såväl den ena som den andra afböjningen på kom.ord: *Gard — gevär!*

Färdigställning ombytes från de ställningar, som genom afböjningar uppkomma, enligt för ombyten redan gifna föreskrifter.

Marscher med stötar och afböjningar.

Uppställning först på ett, senare på två led mot hvarandra.

Då anfall eller afböjningar skola göras 73. under förflyttning, iakttages att armarnas och benens rörelser på det noggrannaste inträffa samtidigt.

Om olika antal tidmätt af stötar och afböjningar mot tidmätt af marscher sammanställas, iakttages att sista rörelsen med vapnet skall på det noggrannaste sammanfalla med det sista marschsteget.

Stötar med rumförändring ske på kom.ord: 74. *Halft (helt) (enkelmarsch) framåt (tillbaka), hög (låg) stöt — gevär!*

Ann. I stället för *enkelmarsch framåt (tillbaka)* kommanderas endast *framåt (tillbaka)* o. s. v., sedan manskapet blifvit nog vant att lätt kunna åtskilja marscherna.

Afböjningar med rumförändringar ske på 75 kom.ord: *Halft (helt) (enkelmarsch) tillbaka, högt (lågt) böj af — gevär!* (Fig. 139.)

1. Då fäktning skall ske på två led mot 76. hvarandra, ordnas uppställningen på kom.ord:

a) *1:a ledet, helt om, 2:a ledet, (4 steg) öppna leden — marsch!* Andra ledet marscherar

dervid 4 steg rätt tillbaku, och samtig-
digt med första steget gör *första ledet*
helt om;

b) eller ock kommenderas: *1:a ledet, 3
steg öppna leden — marsch! 1:a, helt om!*
Första ledet marscherar på första verk-
ställighetsordet tre steg fram och gör
helt om på det andra.

2. Tillslutning af leden ske genom mot-
svariga rörelser på kom.ord: *1:a ledet, helt
om, 2:a slut leden — marsch!*

Anm. Dessa öfningar användas äfven såsom takt-
öfningar, men få under sådana förhållanden
icke upptaga någon nämnvärd tid.

77. När leden efter föregående § blifvit stälda
mot hvarandra, intaga de färdigställning på
kom.ord: *Höger (venster) framåt (tillbaka)
gard — gevär!*

Dervid iakttages, att i andra tidmättet ge-
väret föres så mycket åt egen kropp, att
det kommer mellan denna och motstånd-
rens gevär. Afståndet mellan motståndarna
(gevärsafståndet) beror af deras kroppslängd
och gevärens längd; i vanliga fall är det
lämpligt, att de båda bajonetterna korsar hvar-
andra på midten eller något derutom.

Anm. Öfningarna böra här vara så långt framskridna,
att tidmättsräkning bortlägges vid färdig-
ställnings intagande. Denna räkning åter-
tages och bortlägges sedermera efter tillfäl-
ligt behof.

För att manskapet skall vara på bästa sätt 78.
ordnadt till tydlig öfverskådlichkeit, intages
god rättning. Detta sker på kom.ord: *Rätt-
ning!*

1:a ledet intager dervid *den noggrannaste*
rättning på den af ledets flygelkarlar hvaråt
ledet är vändt, således åt höger (venster), i
höger (venster) färdigställning. Ledets alla
män böra hafva bakre hälarne och fotbla-
den på samma rätta linie (uppställnings-
linien).

2:a ledets män iakttaga *den noggrannaste*
rättning i afseende å gardlinie och gard-
afstånd.

Rättningen verkställs med lämpliga och
mycket hastiga rättningmarscher till höger,
venster, framåt och tillbaka (§ 42, 43).

När manskapet uppfattat huru rättning bör 79.
tillgå, återupprepas färdigställningens inta-
gande ledvis, samt återtagandet af hviladt
gevär flera gånger såväl till höger som ven-
ster, under det att motsatta led står stilla i
färdigställning. Detta göres för att öfva och
tillse att gardlinien noga intages.

Derefter genomgås med ett led i sänder 80.
hög- och lägstöt på stället jemte återta-
gande af *färdigställning* på förut föreskrifvet
kommando eller efter räkning *Et! Tu!*

Anm. 1. Denna öfning skall i början ske mycket
långsamt. Hastigheten ökas med tillta-
gande formrigtighet.

Ann. 2. När hög- eller lågstöt vid gardafstånd är fullbordad utan rumförändring, bör spetsen vara ungefär eu och en half fotslängd från motståndarens anfallspunkt. Manskapet bör påvisas att förhållandet verkligen är sådant.

81. På samma sätt genomgås afböjningarna ledvis mot ofvan beskrifna stötar utan rumförändring, sedan motsatta led verkställt stöt enligt föregående §. Färdigställning återtages på särskild räkning eller annat kommandoord.

82. Hög- eller lågstöt, omedelbart åtföljd af omvexlande hög och låg afböjning, verkställas på vanligt kom.ord åtföljdt af räkning. Färdigställningen återtages antingen på särskildt kom.ord eller på räkning.

Spetsflyttningar under och öfver motståndarens gevär.

Uppställning tvåledig mot hvarandra på *gevärsafstånd*.

83. Då bajonetten skall flyttas under motståndarens gevär till dess andra sida, kommer deras: *1:a (2:a) ledet, spets under — gevär!* (1 tidmått)

Hvarvid kolfven föres uppåt med bakre handen, såsom vid *kolf uppåt*, så att spetsen kan föras under motsidans vapen, hvarefter kolfven återföres nedåt till sitt rätta läge vid färdigställning. Härvid iakttages att icke göra den för spetsflyttningen nöd-

vändiga *sido-rörelsen* med vapnet större än nödvändigt, så att rörelsebanan nära sammanfaller med lodplanet. Bärhanden skall derunder bibehålla sitt höjdläge, men underlätta rörelsen genom största möjliga rörlighet i handleden.

Ann. Spets under göres såväl från den ena som den andra sidan efter lika kom.ord.

Spetsflyttning öfver motståndarens gevär 84. sker på kom.ord: *1:a (2:a) ledet, spets öfver — gevär!* (1 tidmått).

Härvid föres kolfven nedåt såsom vid *kolf nedåt*, så långt att bajonetten kan föras öfver motståndarens spets, hvarefter kolfven åter föres upp till färdigställningen. I öfrigt göres rörelsen i noggrann öfverensstämmelse med hvad som blifvit sagdt om spets under.

När färdigheten efter föregående § 83 är 85. vunnin, öfvas samma rörelse med tillägg af stöt på kom.ord:

1:a (2:a) ledet, spets under stöt — gevär! (1 tidmått).

Spetsen flyttas till motsatt sida enligt § 83, under det att högstöt verkställles.

Ann. Senare kan äfven *dubbel spets under* öfvas, som är tvenne spetsunderrörelser gående samma väg. Detta sker på kom.ord: *1:a (2:a) Dubbel spets under stöt — gevär! Tu!*

Denna öfning tillhör likväl egentligen nästa kapitel i synnerhet i tillämpningen, men bör för färdighets vinnande äfven göras derförut.

86. Då äfven *spetsöfver*-rörelsen är nog inöfvad, göres densamma tillsammans med stöt på kom.ord:

1:a (2:a) ledet, spets öfver stöt — gevär! i öfverensstämmelse med § 84.

87. Skall färdigställning återtagas efter någon spetsflyttning, kommanderas: *Gard — gevär!* (1 tidmått).

Hvarvid geväret återflyttas på *yttre* sidan genom en spetsunderrörelse, i fall icke anorlunda för tillfället tillkännagifves af instruktören.

Iakttagelser vid stötter och afböjningar med och utan förflyttning.

Uppställning på två led mot hvarandra.

88. Sedan manskapet har inöfvat alla rörelser, enligt föregående §§, bör det lära sig att på två led mot hvarandra utföra vapenrörelser och marscher, som därför lämpa sig, samtidigt, så att motståndarens anfallstafva träffas af stöten, om denna senare icke afböjes i tid. Härvid iakttages noga, hvad som redan blifvit sagdt om huru stötarna och afböjningarna skola sammanfalla med marscherna; och gäller detta i synnerhet den sista marschen och vapenrörelsen, så att stöten måtte verkställas med den kraft, som kan uppkomma genom dess egen och marschens sammanlagda hastighet.

Kommandoorden för dessa rörelser gifvas 89. i närmaste öfverensstämmelse med dem för de föregående öfningarna och endast med tillägg af: *1:a (2:a) ledet underförstådt* o. s. v. framåt o. s. v.

2:a (1:a) stå stilla! t. ex.

1:a (2:a), halft (helt) framåt spets under stöt!

2:a (1:a) stilla (halft tillbaka) tag emot stöten! Ett! (Tu!) 2:a (1:a) (halft framåt), 1:a (2:a) halft (helt) tillbaka gard — gevär! Ett! (Tu!). Det samma -- Ett! Tu! o. s. v.

Efter hvarje fullständigt utförd rörelse återtages den förut intagna färdigställningen på öfligt kommandoord: *Gard — gevär!*

Ann. Dessa öfningar förutsätta alltid att gevären hafva rörliga i pipan ingående bajonetter.

När manskapet förvärfvat färdighet att säkert träffa sin motståndare, skall det öfvas att a) omedelbart efter det stöten har träffat, hastigt draga sig tillbaka i färdigställning. Dessa två rörelser ske först på två sammandragna, senare på ett enda verkställighetsord.

Ann. Denna öfning är således exempel på ett dubbelt eller sammanslaget tidmått.

b) Sedermera skall det stillastående ledet afböja stötarna först under motsvarande bakåt marsch, senare stillastående och derefter på räkning verkställa den för läget lämpliga öfverstöten, hvilken släppes in, derigenom att den, som har gjort an-

- greppet, stannar i det läge eller ställning, som genom angreppet uppkommer. (Den anfallande stannar i den ställning, som uppkommer genom anfallet, och går således icke tillbaka som enligt punkt *a*) är bestämdt.) Den som mottagit efterstötten gör derefter afböjning med en angifven marsch tillbaka på särskild räkning eller kom.ord; hvarefter färdigställning återtages på kom.ord eller räkning.
- c) Efter någon öfning skall efterstöt följa omedelbart på en gjord afböjning; således utan särskild räkning. Derefter, sedan tillfälle lemnats att träffa motståndaren med efterstötten, afböjes den samma på särskild räkning.
- d) Senare afböjes äfven efterstötten utan särskild räkning, hvarefter färdigställning återtages på räkning.

Kap. 3.

Sammansatta rörelser, utförda på ett eller flera tidmått.

91. Då två eller flera enkla fäkrörelser följa omedelbart på hvarandra, uppkommer en sammansatt fäkrörelse. Takten hos sammansatta rörelser angifves genom räkning.

Angrepp på motståndarens vapen m. m.

Då en motståndare håller sitt vapen så, 92. att det så fullständigt som möjligt skyddar hans kropp, att denna svårligen kan träffas af ett anfall enligt de nu gjorda bestämmelserna, bör hans vapen angripas för att föras tillräckligt mycket åt sidan, hvarigenom vinnas nog öppning för en stöt. Detta sker antingen med *starka* eller *lätta* angrepp.

Ett lyckadt angrepp på vapnet bör der- 93. för alltid och hastigt åtföljas af ett anfall mot motståndarens kropp; eller en lämplig stöt bör åtfölja angrepp på motståndarens vapen.

Starka angrepp på motståndarens vapen 94. ske med bajonett mot bajonett under användande af full kraft.

Lätta angrepp göras stundom äfven med sjelfva geväret; men med afsigt, att motståndaren icke skall varsna att hans vapen föres ur fäktplanet.

Skall ett starkt angrepp göras på mot- 95. ståndarens vapen, sker detta på kom.ord: *Bryt ut — gevär! Tu!* (1 dubbelt tidmått).

Första afdelningen är en sammansättning af *kolf nedåt* och vapnets vridande så, att pipan vetter från kroppen. Kolfven föres nedåt, så långt att bajonethalsen kommer nära i höjd med motståndarens bajonettspets.

Vid utförandet af första afdelningen iakttagas att icke rubba motståndarens gevär.

På verkställighetsordet *Tu!* upplyfter styrhanden kolfven och vrider geväret i läge för högt böj af; samtidigt härmed göra båda händerna en hastig knyck med tryckning utåt. Rörelsen skall göras så, att vapnets verkan går längs efter motståndarens bajonett, och så att geväret stannar i ställningen högt böj af. (Se vidare nästföljande §.)

96. När manskapet vunnit tillräcklig färdighet i denna rörelse, tillägges en stöt: högstöt eller spets under stöt på kom.ord: *Bryt ut, hög (spets under) stöt — gevär!*

97. Användningen af den ena eller andra af dessa stötar beror af utbrytningens verkan. a) Högstöt användes, då motståndarens vapen blifvit så mycket undanfördt, att det icke vidare hindrar den raka vägen till anfallspunkten; b) den andra stöten (spets under) användes, då motståndaren af angreppet på vapnet finner sig föranledd att göra starkt motstånd, en slags afböjning.

Ann. Vid öfningar under kommando bestämmer instruktören huru den, som mottager utbrytningen, skall förhålla sig i detta afseende.

98. Lätta angrepp ske genom en vanlig afböjning, som verkställs så omärklig som möjligt, hvarefter ett hastigt anfall följer. Dervid kommenderas: *Böj af, högstöt — gevär!*

Rörelsen utföres i noga öfverensstämmelse med föregående bestämmelser för liknande rörelser.

Sammansatta rörelser, som derfor lämpa 99. sig, öfvas i början äfven på ett led med iakttagande af hvad §§ 73, 88 bestämma. Härvid iakttages att, då första stöten blifvit fullbordad, geväret hastigt ryckes tillbaka för verkställandet af en ny stöt, en afböjning eller färdigställning o. s. v.

Ann. I allmänhet och under öfningarna göras icke mera än två stötar omedelbart på hvarandra; eller en till två stötar följda af en afböjning och färdigställning; eller högst *afböjning, stöt, afböjning, stöt och färdigställning.*

Den stöt, som följer omedelbart på en afböjning och sker i det rum som genom afböjningen blifvit beredt, kallas *efterstöt*.

En stöt, som endast rigtas och således endast är lätsad, kallas *blindstöt*; den göres för att missleda en motståndare till att göra en afböjning så, att en öppning uppkommer, i hvilken man ögonblicket derpå kan med full kraft utföra en stöt.

Ofvan upptagna former af stötar lämpa sig för blindstötar.

Ett tillämnadt anfall, som börjar med en blindstöt, kan en motståndare, i stället för att afböja, afbryta med en stöt, beslutamt gjord och nästan samtidig med blindstöten i den öppning, som genom den samma

uppkommit. Detta slag af stöt kallas *tempo-stöt*.

Ann. Stötarna i allmänhet bestämmas genom sin form; men *tempostöten* såväl som *efterstöten* hufvudsakligast genom tidpunkten för sitt utförande.

Kap. 4.

Om öfningarnas ledning.

103. Undervisningen meddelas i den ordning, som i detta reglemente är angifven, och de deri upptagna exemplen skola genomgås, innan andra dylika öfvas. Exempel, öfverensstämmande med de angifna, böra af hvarje ledare äfven uppgöras och sedan till omväxling inöfvas af manskapet i den mån tiden sådant kan medgifva.
104. Esomoftast böra redan genomgångna rörelser återupptagas till öfning, så att man eger full visshet om, att alla redan inöfvade rörelseformer förblifva manskapets fullkomligt lefvande färdigheter.
105. De båda afböjningarna *höga* och *läga* användas mot enkla, sammansatta och låtsade anfall. Hög afböjning kan användas mot alla stötar, som äro rigtade ofvan om den främre handen, och ske antingen genom att möta anfallsrörelsen eller genom att följa den samma och dermed undanföra stöten.
106. Låg afböjning göres mot *lågstöt* och *spetsunderstöt* från yttre till inre sidan; denna

afböjning är uteslutande mötande utom i fall som i § 70 anm. 2 bestämmes.

För att hos manskapet framkalla ett följd- 107
rigtigt förfarande vid fri fäktning är det nödvändigt, att den, som leder öfningarna, inöfvar alla rörelser med afseende på deras tillämpning i striden.

Derför iakttages följande:

1. I början inöfvas formrigtighet utan att fästa synnerligt afseende på hastighet och samtidighet (tempot).
2. Först när formen är rätt uppfattad och utförd, uppfövas de gjorda rörelserna till den största möjliga hastighet.
Härvid iakttages att i allmänhet, sedan tillräcklig färdighet är vunnen, låta efterstöterna verkställas utan särskild räkning, i hvilka fall de skola släppas in och först på särskildt befallningsord eller räkning afböjas (§ 90). Senare skall äfven efterstöten afböjas utan räkning, hvarefter derpå följande anfall göres på ny räkning.
3. Enkla och sammansatta rörelser verkställas med största bestämdhet i olika men tydligt angifna takter, så att de kunna utföras af manskapet först med, senare utan särskild räkning, således slutligen på *ett* verkställighetsord.

Fri fäktning.

108. När färdighet och lystring sålunda blifvit allmänt uppöfvade, skall man låta det ena ledet anfalla det andra med en enkel rörelse efter hvars och ens eget val. Det led, som mottager anfallet, skall också göra afböjningen efter eget val, *först* med förflyttning bakåt, motsvarande det anfallande ledets framåt marsch (ett gardafstånd), senare utan dylik förflyttning. Det anfallande ledet skall omedelbart och hastigt efter anfallet draga sig lika mycket tillbaka, som det under anfallet ryckt fram; detta skall göras antingen anfallsrörelsen lyckats eller ej. Det afböjande ledet intager derefter på motsvarande sätt sin förra plats. Se vidare § 110.
109. Sedermera skall manskapet öfvas att stillastående afböja anfall, samt att omedelbart derpå i samma ställning verkställa efterstöt åtföljd af ett motanfall med rumförändring framåt, hvilket motanfall skall afböjas utan att göra till anfallsrörelsen motsvarande rumförändring bakåt; derefter följer en efterstöt som afböjes. T. ex. 1:a ledet anfaller med enkel eller halfmarsch framåt. 2:a ledet står stilla, afböjer stöten och gör efterstöt samt derefter enkel eller halfmarsch framåt med stöt, 1:a ledet afböjer efterstöten under tillbaka-

marsch, motsvarande den hvarmed första anfallet skedde, samt afböjer i denna ställning motanfallet, hvarefter första ledet gör efterstöt, som under tillbakamarsch afböjes af andra ledet.

1. Dessa öfningar efter §§ 108, 109 ske ^{110.} utan de vanliga kommandoorden, men det led, som skall börja, angifves af instruktören genom tillsägelse *första!* (*andra!*) eller genom ett gifvet tecken, hvarefter anfallet verkställles af det utnämnda ledet, utan att noggrann samtidighet fordras.

2. Sedan afsigten med denna öfning blifvit uppfattad af manskapet, låter man, för att stegra fart och noggrannhet, den, som träffas af motståndarens vapen, sänka eget vapen mot marken. Färdigställning återtages derefter på kom.ord: *Gard — gevär!*

3. Senare bestämmer ledaren endast det högsta antal rörelser som skola användas och öfverlemnar åt hvar och en att välja sjelfva ögonblicket för anfallets början, sedan ledaren gifvit detta tillkänna genom kom.ord: *Första!* (*Andra!*)

Slutligen öfvas med fullkomligt fri an- ^{111.} vändning efter eget val de fäkt-rörelser, som blifvit genomgångna efter detta reglementes första afdelning; äfvenså bestämmes tidpunkten för anfall utslutande af de fäktande sjelfva.

ANDRA AFDELNINGEN.

Kap. 5.

Rörelser ur fäktlinien samt på förkortadt och förlängdt gevärsafstånd.

112. Rörelserna i denna afdelning förutsätta större omdömesförmåga hos de fäktande, ty i mån af större färdighet ökas möjligheterna. Derfor bör vid utförandet, äfven under kommando, mycken vikt läggas vid bedömandet af de olika lägen som uppstå. Innan öfning efter denna afdelning får börjas, skall ledaren förvissa sig om, att det dertill bestämda manskapet fullkomligt har i minnet hvad som blifvit inhemtadt efter reglementets första afdelning. Sålunda är det oftast nödvändigt att på nytt genomgå den första afdelningen, innan fäktning efter den andra får börja.
113. Denna afdelning innehåller, utom repetition af den föregående, *rörelser ur fäktlinien samt rörelser på förkortadt och förlängdt gevärsafstånd, jemte fri fäktning med tillämpning af hvad som efter denna afdelning blifvit inöfvadt; rörelser mot olika högt stående motståndare (på ojemn mark) o. s. v. samt fäktning mot olika längre och kortare vapen (om sådant kan medhinnas).*

Utförandet af dessa rörelser ställer stora 114. fordringar på sjelfbeherskningen såväl i afseende a snabb uppfattning, som noggrann verkställighet af rörelserna såväl till form som hastighet. Derfor påminnes om hvad som i förra afdelningen blifvit sagdt angående rörelsens inöfvande med afseende å deras tillämpning (§ 107).

Bågstog, vändningar, bågmarscher och sidomarsch.

Uppställning på 1 eller 2 led mot hvarandra; afståndet mellan två närstående män i samma led bör vara lika med gevärets fulla längd.

Detta afstånd intages från rättningssidan med 3 stegs afstånd från närstående man åt rättningssidan på kom.ord: *3 stegs afstånd, rättning höger (venster!)* o. s. v.

En motståndare, som icke kan träffas genom de i första afdelningen förekommande anfallrörelser, måste slutligen anfallas med rörelser ur linien (fäktlinien). 115.

För att dylika skola lyckas och icke blottställa den anfallande sjelf, måste de utöfas snabbt och väl.

Bågsteg utföres på kom.ord: *Bågsteg utåt — marsch! Tu!* (dubbelt tidmätt).

På verkställighetsordet *marsch!* flyttas främre foten två fotlängder rätt åt sin sida;

På verkställighetsordet *Tu!* ställes bakre foten på gardufstånd från den främre på

den linie, som går genom främre fotens häl och motståndarens främre häl; samtidigt härmed intager den främre foten sin rätta ställning på denna linie genom en vändning på hälen. (Fig. 140 a.)

Denna förflyttning verkställles, om motståndarne kommit hvarandra närmare än på gevärsafstånd.

Är afståndet större, blir det lämpligt att till förflyttningen lägga en halfmarsch framåt, som då verkställles på andra tidmättet.

Då denna förflyttning användes mot en pårusande motståndare, flyttas främre foten mera bakåt och möjligen mera till sida; allt beroende af afståndet till motståndaren i det ögonblick stöten är ämnad att nå honom.

110. *Bågsteg inåt* sker likaledes i dubbelt tidmätt på kom.ord: *Bågsteg inåt — marsch! Tu!* På verkställighetsordet *marsch!* flyttas bakre foten åt sin sida och nedsättes på tre fotlängders afstånd från främre fotens häl; på verkställighetsordet *Tu!* intager främre foten gardafstånd från den bakre på linien mellan denna fots häl och motståndarens främre häl; samtidigt skall bakre foten vridas så på sin häl, att han intager sin rätta riktning i färdigställningen. (Fig. 140 b.)

Ann. Ruser motståndaren på med fart, och detta bågsteg skall användas mot honom, kan det vara lämpligt att göra halfmarsch tillbaka med stöt i andra tidmättet. Se § 119.

Dessutom bör i enlighet med föregående första fotflyttningen vid *bågsteg inåt* lämpas efter afståndet till motståndaren.

Bågsteg verkställles åt den ena eller andra sidan efter samma kom.ord äfven från halfmarschställning.

Den förra gardlinien återtages på kom. 117. ord: *Tillbaka — gard! Tu!*

Hvarvid motsvarande rörelse i motsatt ordning verkställles.

Dessa rörelser verkställas med ett led i 118. sänder, under det andra ledet står stilla, hvarvid iakttages att från början noga utvisa den olikhet, som uppkommer i motståndarnas inbördes ställning genom bågsteg.

Härvid bör ock beaktas, att det är första steget, som bestämmer afståndet mellan motståndarna i deras nya ställning till hvarandra, samt att det noggrannare bestämmandet af detta stegs längd således öfverlemnas åt den som skall utföra bågsteget.

Bågsteg åt ena och andra sidan kan äfven 119. göras med tillägg af en halfmarsch, hvilken göres tillbaka, när rörelsen sker inåt, samt framåt, när rörelsen sker utåt. Denna förflyttning verkställles på kom.ord: *Bågsteg inåt halft tillbaka — marsch! Tu!* *Bågsteg utåt halft framåt — marsch! Tu!*

Denna rörelse verkställles alldeles såsom är beskrifvet i §§ 115, 116, endast med den skillnad, att andra fotflyttningen verkställles så,

att halfmarschställning derigenom uppkommer i stället för färdigställning.

120. Vändning göres åt ena och andra sidan på kom.ord: *Höger (venster) — om!*

Denna rörelse göres förnämligast såsom försvarsrörelse mot i näst föregående §§ beskrifna rörelser, men kan äfven brukas med stöt mot en från sidan anfallande. Den tillgår på följande sätt: Kroppstyngden öfverflyttas ett ögonblick på främre benet, under det att dess fotspets något upplyftes från marken och $\frac{1}{4}$ -dels omkrets eller lämplig del deraf vändes åt höger (venster) på främre fotens häl, och den bakre foten flyttas så, att den intager sin rätta plats i färdigställningen på den nya fäktlinien.

Då denna rörelse göres såsom försvarsrörelse mot ett anfall med bågsteg eller annat anfall från sidan, beror vändningens storlek på huru mycket från sidan anfallet kommer, ty när vändningen blifvit verkställd, skola de båda motståndarna befinna sig på samma fäktlinie.

121. Om en med bajonettgevär beväpnad blir tvungen att upptaga ett handgemäng med en ryttare, bör han bemöda sig att komma på ryttarens venstra sida, i synnerhet om ryttaren är beväpnad med sabel; är han åter beväpnad med lans, kan det i och för bevärningens skull vara temligen likgiltigt på hvilken sida han möter sin motståndare.

Den härför lämpligaste rörelsen är bågmarsch, som verkställes i tre tidmätt på kom.ord: *Bågmarsch till höger (venster) — Ett! Tu! Tre!* (från höger (venster) färdigställning).

På verkställighetsordet *Ett!* uttages med bakre foten ett tre fotlängders steg, räknadt från främre fotens häl, vinkelrätt ut från fäktlinien, med tån något mera framåtriktad än i färdigställningen; på *Tu!* flyttas främre foten tre fotlängder förbi och framför den förra; på *Tre!* göres venster (höger) om vinkelrätt mot förra gardlinien, och bakre foten flyttas på sin plats i färdigställning. (Fig. 141 a.)

Motsvarande rörelse verkställes äfven åt 122. andra sidan, men i fyra tidmätt på kom.ord: *Bågmarsch till venster (höger) — Ett! Tu! Tre! Fyra!* (från höger (venster) färdigställning).

På verkställighetsordet *Ett!* flyttas främre foten två fotlängder åt venster (höger) och något framåt med tån utåtvriden samt mottager kroppstyngden såsom vid ett utfall.

På *Tu!* flyttas bakre foten tre fotlängder framför den främre, ungefär som vid utfallstående b.

På *Tre!* uttages ytterligare ett nytt steg af tre fotlängder med venster (höger) fot något till venster (höger) om den högra (venstra).

På *Fyrar* intages genom vändning åt höger (venster) färdigställningen på en linie, som är vinkelrät mot förra gardlinien. (Fig. 141 b).

Anm. 1. Vid bågmarscher iakttages att efter behof göra förflyttningen mera eller mindre åt sidan.

Anm. 2. Den i föregående två §§ gjorda beskrifning på bågmarscher förutsätter höger färdigställning. I venster färdigställning tillgår samma rörelse på motsvarande sätt och efter motsvarande kom.ord.

123. Bågmarschen förutsätter stor färdighet och mycket lugnt omdöme. Utförandet skall ske i mycket hastig takt, och sedan en dylik förflyttning blifvit verkställd, bör man vara lika färdig att med en ny rörelse fullfölja anfallet som att afböja motståndarens motanfall, då ens eget icke haft åsyftad verkan.

124. För att behålla en genom bågmarsch erhållen, lämplig ställning till en ryttare behöfver den med gevär beväpnade förflytta sig åt ena eller andra sidan, allt efter som ryttaren förflyttar sig. Detta sker med sidomarsch, som under öfning verkställles på kom.ord: *Sidomarsch till höger (venster) — marsch!* och upphör på kom.ord: *Halt!*

Då förflyttningen är mindre, sker den i likhet med rättningsmarsch till sida § 43. Behöfves icke allenast stor hastighet utan äfven en större rumförändring, ökas stegens längd till likhet med vanlig marsch framåt och bakåt; och förflyttningen sker på en linie jemnlöpande med den, hvarpå mot-

ståndaren förflyttar sig. Då förflyttningen upphör, intages färdigställningen på en linie, vinkelrät mot förflyttninglinien.

Stötter på förlängdt och förkortadt gevärsafstånd.

En klok och försigtig fäktare närmar sig 125. motståndaren med varsamhet. Derför går han under *ensköld* strid honom icke genast på lifvet. Redan innan han är på *gevärsafstånd* gör han ett eller annat låtsadt angrepp samt äfven *kaststöt*.

Kaststöt sker i ett sammanslaget tidmått 126. på kom.ord: *Kaststöt — gevär!*

Denna stöt skiljer sig från *högstöt* deri, att vapnet ytterligare framkastas af styrhanden så långt, som kroppens riktiga färdigställning medgifver, men så att bakroarmen ett ögonblick blir nästan rak i riktning åt motståndaren; härvid skall vapnet glida i främre handen, som stannar mot och omkring varbygeln för att under sjelfva rörelsen fortfarande bidraga till att uppbära geväret; omedelbart efter det stöten blifvit fullbordad återtryckes geväret till färdigställningen, eller ock verkställles dervid efter behof lämplig afböjning med samma hastighet. Den största aktsamhet är härvid nödvändig, på det att icke geväret vid kaststöts utförande

må genom en kraftig afböjning, som af motståndaren utföres i rätta ögonblicket, slås från främre handens stöd, eller föras så långt utanför fäktplanet, att den deraf förfelade stöten icke nog hastigt kan åtföljas af en nödvändig försvarsrörelse. (Fig. 142.)

För att efter kaststöt göra en afböjning fullt verksam, är det ock nödvändigt att till stor hastighet inöfva marsch tillbaka vid återtagandet af färdigställningen med vapnet efter sjelfva kaststöten. Kroppens hållning måste mycket noga bevaras äfven under denna rörelse.

Ann. För erhållande af tillräcklig färdighet, bör under inöfningen af kaststöt något uppehåll göras mellan de båda sammanslagna tidmåttan.

127. Från kaststöt intagas de olika afböjningarna i öfverensstämmelse med hvad som för dessa rörelser är föreskrifvet vid öfriga stötar. Likaså göres kaststöt äfven med de beskrifna spetsflyttningarna på kom.ord: *Spets under (öfver) kaststöt — gevär!*

Mot kaststötar användas de redan genomgångna afböjningarna.

128. Erfarenheten har visat, att motståndare under fäktnig stundom komma hvarandra allt för nära för att kunna använda någon af ofvan genomgångna stötar. Fördens skull böra stötar på förkortadt gevärsafstånd inöfvas, för att användas vid dessa tillfällen. Sådana stötar äro *kort- och kolfstöt*.

Kortstöt verkställes från färdigställning på 129. kom.-ord: *Kortstöt — gevär!*

(Ett sammanslaget tidmått, som i början delas i 2:ne).

Genom en hastig rörelse med båda händerna kastas geväret tillbaka, hvarvid händerna släppa sitt tag för att strax återfatta geväret, med den bakre handen på den främres förra plats, eller om tyngdpunkten, och den främre lika långt framom den bakre som i färdigställning.

Den främre handen blir härigenom styrhand och den bakre bärhand. Med denna fattning verkställes en kraftig stöt mot anfallspunkten med tillämpning i öfrigt af föreskrifterna för högstöt. Geväret kommer härunder att ligga mellan bakre underarmen och lifvet. (Fig. 143.)

Ann. För öfnings skull låter man manskapet der- efter intaga färdigställning på förkortadt gevärsafstånd. Detta sker på kom.ord: *Kortgard — gevär!* o. s. v. Äfven från denna ställning förnyas kortstöt.

Färdigställningen återtages efter kortstöt 130. på kom.ord: *Gard — gevär!* (Ett tidmått).

Båda händerna uppkasta geväret genom en kort och kraftig lyftning och återtaga i samma ögonblick sin förra fattning, den för gevärsafstånd.

Kortstöt verkställes äfven lätt genom om- 131. byte af färdigställning, i hvilket fall främre handen bibehåller samma fattning som i färdig-

ställningen och blir derigenom i det ombytta men förkortade läget den bakre handen.

Dessa ombyten ske endast bakåt och äro blott användbara då dermed beredes ett behöfligt utrymme, utan att förlora rätta ögonblicket för anfall eller försvar.

Denna rörelse verkställles på kom.ord: *Tillbaka byt om kortstöt — gevär!*

Motsvarande ombyte från kortgard till färdigställning verkställles på motsvarande kom.ord. *Tillbaka byt om gard — gevär!*

132. Kolfstöt göres från färdigställning med rumförändring bakåt.

Detta sker på kom.ord: *Tillbaka kolfstöt — gevär! Tu!* (2 tidmått).

1:a tidmättet. Kroppen gör dervid samma rörelse som vid *Tillbaka byt om gard — gevär!* Händerna åter skola bibehålla sin fattning, den främre rycker geväret hastigt uppåt så långt, att handen stannar rätt öfver sammasidas axel; öfverarmen bör dervid vara vågrät och visa vinkelrätt mot fäktplanet.

Till denna rörelsens utförande bidrager bakre handen genom att samtidigt hastigt föra kolfven framåt uppåt så, att densamma rigtas i höjd med egen haka. Denna sidas armbåge bör i denna ställning vara tätt slutet till lifvet. (Fig. 144 a.)

2:a tidmättet. Geväret framföres med bibehållen fattning till en kraftig stöt med kolfbeslaget, genom att sträcka den främre

armen, hvarunder den bakre armbågen slutet till lifvet. Gevärspipan, som under hela denna rörelse vetter nedåt, kommer härvid att stanna ett par tum ofvanom bakre axeln. (Fig. 144 b.) Från denna ställning förnyas kolfstöt på förnyadt kom.ord.

Ann. Då två eller flera motståndare kommit hvarandra så nära, som måste förutsättas för att berättiga stötter på förkortadt gevärsafstånd, är det ock tänkbart, att de komma hvarandra ännu närmare, så att t. o. m. de båda förkortade stötterne svårligen kunna utföras; kolfstöten bör då verkställas så, att skarpkanten af kolfven verkar med slag uppåt, derigenom att stöten utföres samtidigt med sjelfva uppräckningen af geväret.

Kortstöt verkställles från kolfstöt genom att nedbryta kolfven med främre handen, till hvilken rörelse bakre handen biträder, under det den sänkes till sitt rätta läge; härunder släpper främre handen sitt tag samt möter och fattar geväret med fullt tag på rätta afståndet från den bakre. I andra tidmättet verkställles stöten.

Kom.ord: *Kortstöt — gevär! Tu!*

Kolfstöt verkställles utan rumförändring från förkortadt gevärsafstånd, på kom.ord: *Kolfstöt — gevär! Tu!* (2:ne tidmått).

På verkställighetsordet *gevär!* uppbrytes geväret med bakre handen (bärhanden) och ryckes så långt tillbaka som i § 132 blifvit beskrifvet. Främre handen biträder vid rörelsens utförande genom att med en knyck kasta främre delen af geväret uppåt, hvarvid

handen släpper sitt tag och återfattar geväret om kolfhalsen, då ställningen efter § 132 intages. (Fig. 144 n.)

På verkställighetsordet *Tu!* fullbordas sjelfva stöten enligt ofvan. (Fig. 144 b).

I full öfverensstämmelse härmed, men i omvänd ordning verkställes kortstöt från kolfstöt antingen på stället (§ 133) eller under rumförändring bakåt på kom.ord: *N. N. marsch tillbaka kortstöt — gevär! Tu!*

135. Från kolfstöt återtages färdigställning vanligen genom förflyttning bakåt såsom vid ombyte bakåt, men händerna skola härvid bibehålla sin fattning och hastigt nedrycka geväret i färdigställning. Rörelsen verkställles på kom.ord: *Tillbaka gard — gevär!* (Ett tidmått).

136. Färdigställning från kolfstöt kan äfven intagas på stället (utan förflyttning) och sker på kom.ord: *Gard — gevär! Tu!* (2 tidmått).

I:o. På första verkställighetsordet nedbrytes geväret genom att främre handen förer kolfven nedåt bakåt, samt bakre handen förer gevärets främre del uppåt framåt, så att geväret kommer i sitt rätta läge vid färdigställning.

Ställningen blir härigenom densamma som genom första tidmättet vid ombyte af färdigställning § 52.

2:o. Andra tidmättet är lika med 2:a tidmättet för ombyte af färdigställning (§ 52).

Ann. Denna rörelse innefattar ombyte af färdigställning.

Stötar på förkortadt gevärsafstånd 137. kunna äfven göras under lämplig marsch tillbaka, stundom åt sidan, men böra aldrig användas under marsch framåt. Då användes någon anfallsrörelse på gevärsafstånd eller förlängdt afstånd.

Afböjningar på förkortadt gevärsafstånd.

Från kortstöt verkställes *kort böj af* genom 138. att så tillbakarycka geväret, att främre armbågen slutas intill kroppen, under det att bakre handen vrider geväret så, att läskstången kommer *utåt* och pipan *inåt*. Främre handen förer geväret *så* mycket *utåt*, som är nödvändigt för att dermed föra undan moständarens gevär, som ligger på samma sida, utanför anfallstafan.

Kort böj in sker på samma sätt i afscende 139. å gevärets tillbakaryckande, men bakre handen vrider geväret *så*, att läskstången kommer *inåt*, och främre handen för geväret tillräckligt långt samma väg, så att moständarens gevär ledes utanför anfallstafan, hvarför stundom en vändning efter behof på främre halsen göres *inåt* af högst $\frac{1}{8}$ -dels omkrets.

140. Förkortade afböjningar verkställas äfven omedelbart från färdigställning på gevärsafstånd, antingen på stället eller med rumförändring bakåt, hvilket senare äfven kan ske genom ombyte; dessa rörelser ske på kom.ord:

- a. *Kort böj af (böj in) — gevär!*
- b. *(Halft) (Helt) tillbaka kort böj af (böj in) — gevär!*
- c. *Tillbaka byt om kort böj af (böj in) — gevär!*

141. Färdigställning återtages från dessa afböjningar på deremot svarande kom.ord: *Gard — gevär!*

142. Vid bajonettfäktning förekommande stötar öfvas äfven med mera eller mindre förhöjd rigtning för att vid förefallande behof användas mot högre stående motståndare. Dessa stötar verkställas lika som de nu genomgångna från färdigställning, de skilja sig från dessa egentligast genom sin rigtning och ske på vanliga kom.ord, men med tillägg af:

I höjd — — — — !

143. Mot lägre stående användes deremot svarande stöt, på kom.ord: *I djup stöt — gevär!*

Geväret vrider i denna stöt samma väg som vid lågstöt, men då rigtningen är mycket nedåt, vändes pipan åt kroppen, och kolfven kommer utom bakre underarmen och i rigtning uppåt, allt efter som stöten

skall vara lågt rigtad. Dessa stötar ske vanligen på stället från färdigställning.

Emot dessa stötar *i höjd* och *i djup* an- 144. vändas motsvarande afböjningar på kom. ord: *I djup (i höjd) böj af — gevär!*

Alla stötar, som derför lämpa sig, skola 145. öfvas såväl under förflyttningar framåt som bakåt, men förkortade stötar böra, såsom redan har blifvit påpekadt, icke göras under marsch framåt, ty är afståndet till motståndaren så stort, att en marsch framåt är behöflig för att nå honom, är ingen anledning att ytterligare öka afståndet genom att förkorta vapnet; och om under fäktning på förkortadt gevärsafstånd motståndaren hunnit undan så långt, att man icke längre når honom, bör färdigställningen och rörelser på gevärsafstånd tillgripas, hvarefter afståndet till motståndaren efter behof ökas eller minskas.

I likhet med hvad som redan blifvit an- 146. fördt vid förkortadt gevärsafstånd kan äfven *högt böj in* göras på gevärsafstånd. Denna rörelse göres på kom.ord: *Högt böj in — gevär!* och verkställles genom att styrhanden vrider geväret så, att läskstången kommer inåt, under det att främre handen förer främre delen af geväret åt samma håll; samtidigt härmed göres vändning inåt på främre hällen af ungefär $\frac{1}{8}$ omkrets samma väg. Denna vapnrörelse medför den fara, att mot-

ståndarens gevär — i fall rörelsen icke utföres med den största noggrannhet — antingen fastnar i bånd mellan underarmen och geväret eller att det tryckes ned för långt och sålunda lätt kan komma in under den afvärjandes främre hand och gifva ett farligt sår. Efter denna afböjnings lyckade utförande återtages faktlinien omedelbart genom motsatt vändning på främre hälen utan särskildt kom.ord.

147. Under öfningarnas fortgång efter denna afdelnings föreskrifter skall ledaren ofta tillämpa §§ 108, 109, 110 på de dagöfningar som blifvit genomgångna.
148. Den, som möter en med sabelbajonett beväpnad motståndare, måste äfven vara beredd på anfall med hugg mot den främre handen. Dessa anfall afböjas med de vanliga afböjningarna och genom att undandraga handen, hvarefter kaststötter verkställas, äfven under bakåt marsch, om så behöfves.

ÖFNINGAR och KOMMANDO-ORD.

FÖRSTA AFDELNINGEN.

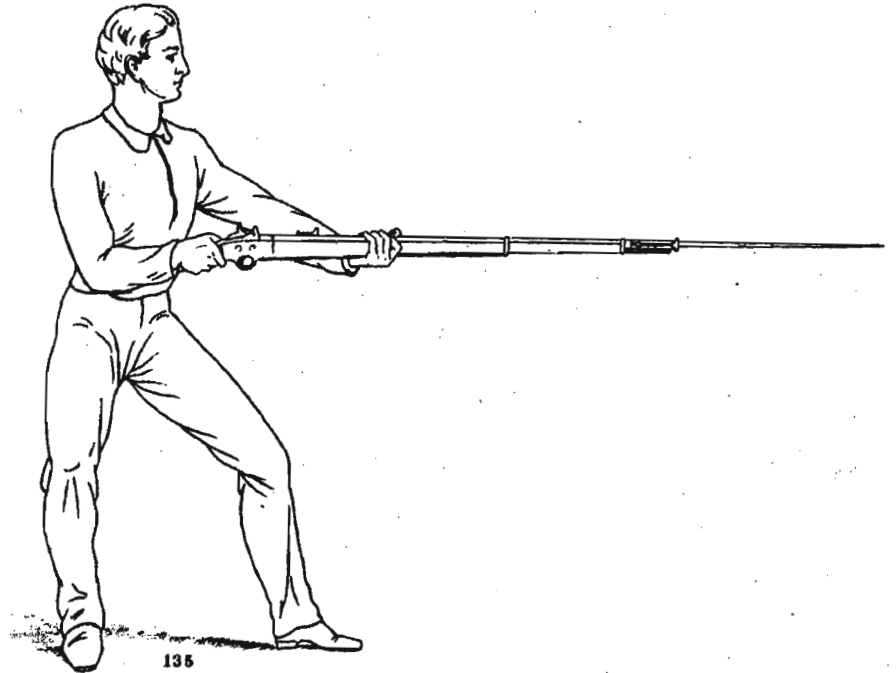
1:sta dagöfningen.

- Ex. 1. Uppställning. (På ett eller två led.)
- » 2. Med fyra steg öppna leden — marsch! (I fall uppställningen är gjord på två led.)
- » 3. Till gardställning halft höger (venster) — om! § 30. 1.
- » 4. Midt-åt! § 30. 2.
Från uppställning i halfvändning kommenderas för färdigställningens intagande: Knäna — böj! Knäna sträck! o. s. v. § 30. 3. 4. Knäna böj!
- » 5. Venster (Höger) fot framåt — ställ! Venster (Höger) fot tillbaka — ställ! o. s. v. § 30. 5. 6.
När dessa tre rörelser hvar för sig blifvit noga öfvade, kommenderas:
- » 6. Till gardställning halft höger (venster) — om! Tu! Tre! § 30. 7.
- » 7. Råta — upp! Tu! Tre! § 31.




134.

Färdig- eller Gardställning.



135

Högstöt.




136.

Lågstöt.




137.

Høgt bøj af.



Färdigställning (gevär mot sabel)




Färdigställning (sabel mot gevär)



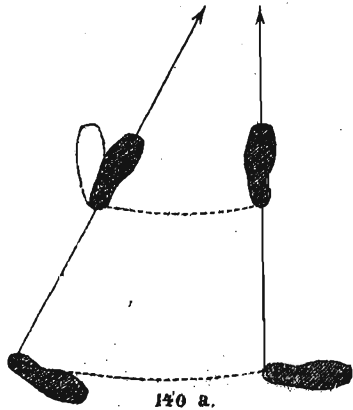
138.

Lågt böj af.

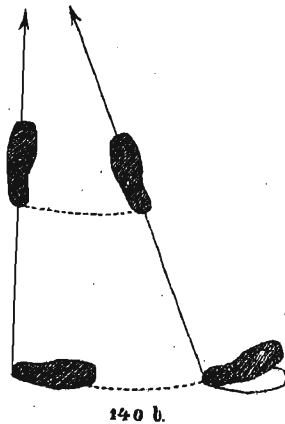


139.

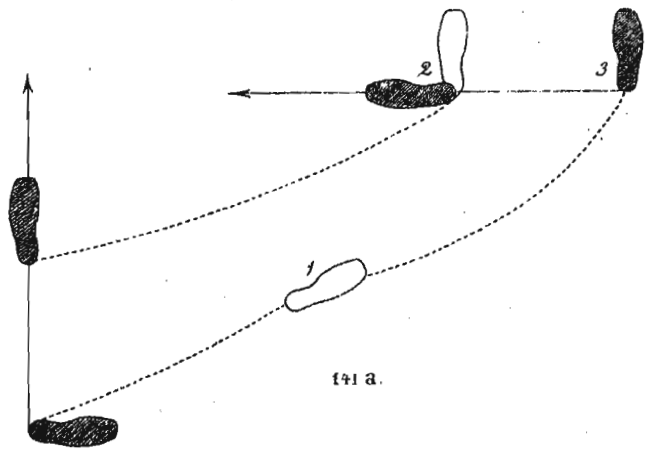
Lågt böj af (halfmarschställning).



Bågstep utåt.

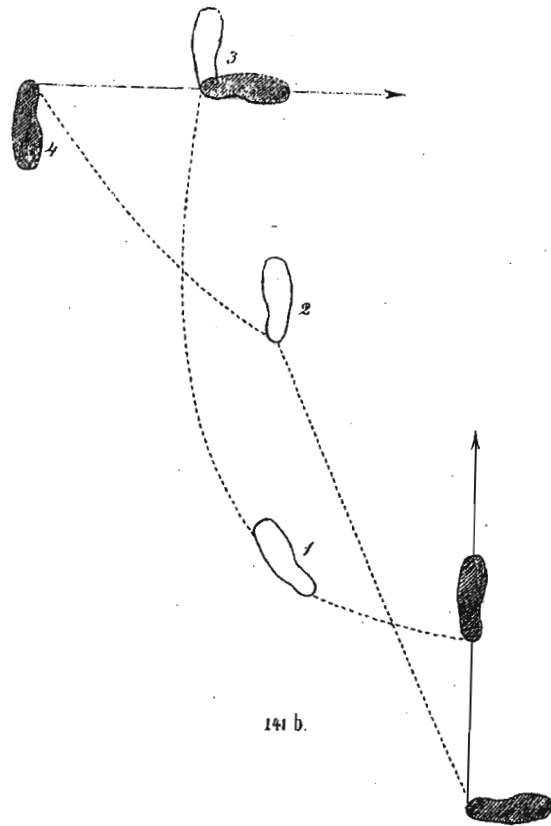


Bågstep indt.




141 a.

Bägmarsch t. höger.




141 b.


Bägmarsch t. venster.




Kaststöt.



Kortstöt.



Kolfstöt (1:a tidmättet).



Kolfstöt (2:a tidmättet).